Боровое

Cbonds

Евразийский форум рынков капитала

18.06.2025

Сергей Лялин, к.э.н., MBA
Founder Cbonds

ИИ-Поиск облигаций

cbonds.ru/ai-bonds/

Облигации микрофинансовых организаций Казахстана в тенге с фиксированной ставкой и доходностью выше 22%

Найти

Очистить форму

Найдено: 76

Оцените, верный ли результат поиска: Да, всё круто! Нет, результат неверный

Бумага	Сектор	Валюта	Окончание размещения	Погашение	Индикативная доходность, %	Объем в обращении	Модифицированная дюрация
МФО Смартолет Финанс, 22% 20mar2029, KZT	Корпоративный	KZT	20.03.2026	20.03.2029	24,648	3 000 000 000	1,68
МФО Смартолет Финанс, 22% 7apr2027, KZT	Корпоративный	KZT	07.04.2026	07.04.2027	33,075	500 000 000	0,57
МФО Смартолет Финанс, 23% 12dec2026, KZT	Корпоративный	KZT	12.12.2025	12.12.2026	32,325	1 000 000 000	0,36
МФО ЭКО-Финанс, 22% 26jul2026, KZT	Корпоративный	KZT	26.07.2024	26.07.2026	39,305	20 000 000	[illegible]
Сейф-Ломбард, 21% 14aug2027, KZT	Корпоративный	KZT	14.08.2025	14.08.2027	23,980	269 752 000	[illegible]
Сейф-Ломбард, 21% 15apr2027, KZT	Корпоративный	KZT	15.10.2024	15.04.2027	23,295	2 000 000 000	0,62
Сейф-Ломбард, 21% 17oct2027, KZT	Корпоративный	KZT	12.02.2026	17.10.2027	26,341	1 570 540 000	0,93
Сейф-Ломбард, 21% 2oct2026, KZT	Корпоративный	KZT	02.10.2024	02.10.2026	23,541	2 000 000 000	[illegible]
ТАС Финанс Групп, 20.5% 19jul2026, KZT	Корпоративный	KZT	19.01.2024	19.07.2026	23,878	2 500 000 000	[illegible]
ТАС Финанс Групп, 21% 15jul2027, KZT	Корпоративный	KZT	15.07.2025	15.07.2027	22,771	7 102 500 000	0,79
ТАС Финанс Групп, 21.5% 19may2027, KZT	Корпоративный	KZT	19.05.2026	19.05.2027	23,883	1 582 824 000	0,72
ФинТехЛаб, 21% 26jun2027, KZT	Корпоративный	KZT	26.06.2025	26.06.2027	57,792	86 751 000	0,58

https://cbonds.ru/ai-bonds/

ИИ-Поиск облигаций

cbonds.ru/ai-bonds/

Выпуски корпоративных облигаций Армении кроме банков в 2026 году

Найти

Очистить форму

Найдено: 13

Оцените, верный ли результат поиска: Да, всё круто! Нет, результат неверный

Бумага	Сектор	Валюта	Окончание размещения	Погашение	Индикативная доходность, %	Объем в обращении	Модифицированная дюрация
Intelligent Management, 11.7% 18may2029, AMD	Корпоративный	AMD	18.05.2026	18.05.2029	11,399	3 000 000 000	2,27
KAMURJ, 12.5% 3feb2029, AMD	Корпоративный	AMD	03.02.2026	03.02.2029	9,651	1 000 000 000	2,08
UITE Expo, 13% 26jan2029, AMD	Корпоративный	AMD	26.01.2026	26.01.2029		1 500 000 000	
Армлизинг, 12% 4feb2029, AMD	Корпоративный	AMD	04.02.2026	04.02.2029	10,094	1 000 000 000	2,08
Гарни Инвест, 12.5% 18mar2029, AMD	Корпоративный	AMD	18.03.2026	18.03.2029	9,950	500 000 000	2,11
Гарни Инвест, 6.5% 18mar2029, USD	Корпоративный	USD	20.03.2026	18.03.2029	6,578	1 000 000	2,34
Метал Груп, 13% 23jan2031, AMD	Корпоративный	AMD	29.01.2026	23.01.2031	11,381	2 000 000 000	3,16
Нарсан, 12% 16jan2029, AMD	Корпоративный	AMD	21.01.2026	16.01.2029	11,602	1 500 000 000	2,00
Реншин, 12% 2feb2029, AMD	Корпоративный	AMD	02.02.2026	02.02.2029		2 300 000 000	
Реншин, 8% 2feb2029, USD	Корпоративный	USD	02.02.2026	02.02.2029		10 000 000	
Реншин, 8.5% 2feb2031, USD	Корпоративный	USD	02.02.2026	02.02.2031		10 000 000	
Тим Холдинг, 8.65% 20may2030, USD	Корпоративный	USD	20.05.2026	20.05.2030		12 500 000	
Тим Холдинг, 8.75% 12feb2030, USD	Корпоративный	USD	12.02.2026	12.02.2030	8,587	10 000 000	2,91

0/8

https://cbonds.ru/ai-bonds/

Расчеты по флоатерам

Облигации: Россия, 29013 (ОФЗ-ПК, SU29013RMFS8) (FIGI BBG00T22WKV5, 29013RMFS, ОФЗ 29013, RU000A101KT1)

Результаты расчетов (на дату T+0)

Discount margin, б.п.	66,506	НКД	33,21
YTM estimated, %	15,291	P чистая, %	97,918
P грязная, %	101,239	P чистая, в валюте номинала	979,18
P грязная, в валюте номинала	1 012,39	Непогашенный номинал	1 000
Длительность текущего купона, дней	91		
Дней от текущего купона	84	Количество дней до выплаты купона	7
Лет до погашения	4,2548		

https://cbonds.ru/bonds/709429/

Индексы по FRN

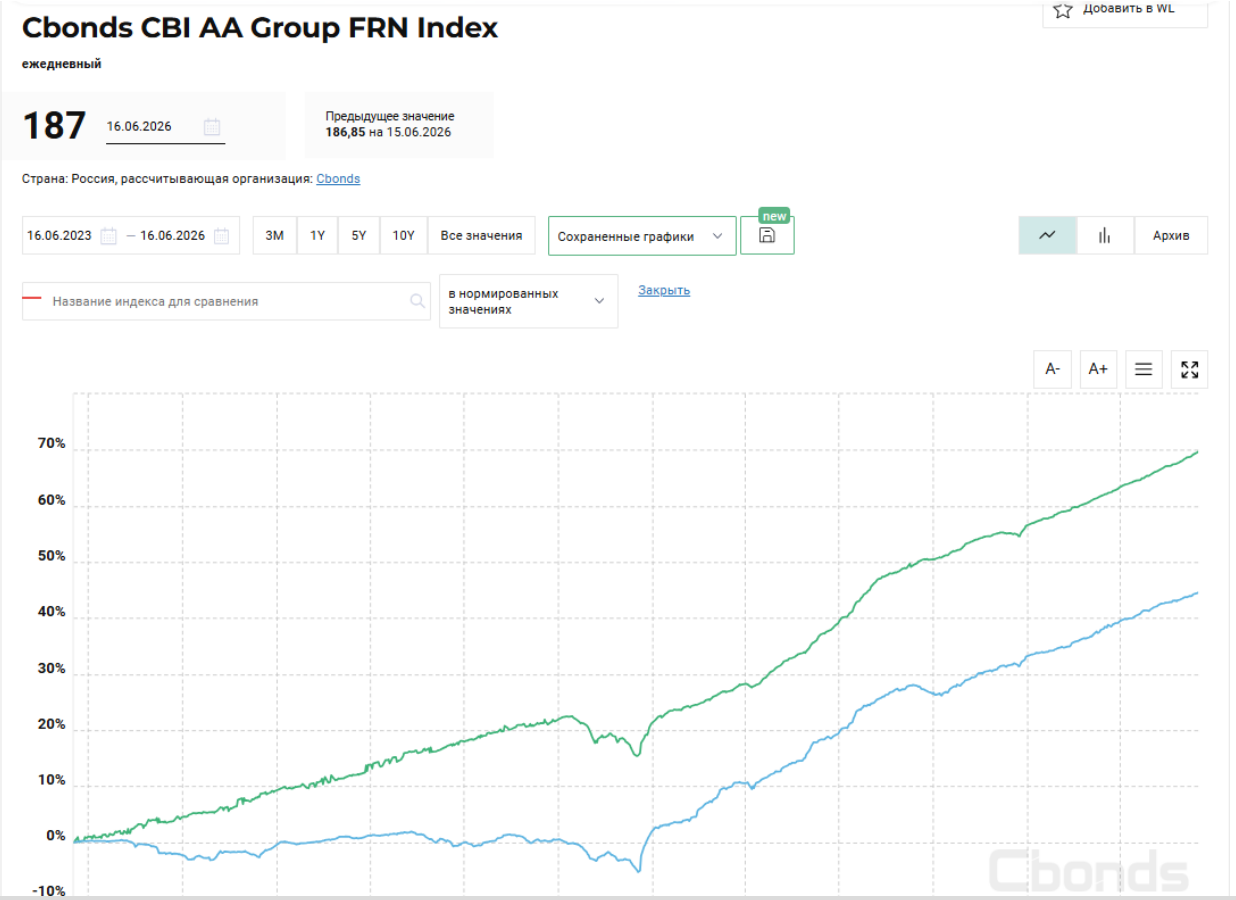

https://cbonds.ru/indexes/221119/

Расчеты по индексируемым облигациям

Облигации: США, TIPS 0.125% 15jul2031, USD (D-2031) (FIGI BBG011VCVV48, US91282CCM10,

Скачать | В буфер обмена | Добавить в WL

Параметры денежного потока

Индексация	TIPS increases with inflation and decreases ... Показать все
Ставка купона	0.125%
Метод расчета НКД	Actual/Actual (ICMA)
Business Day Convention	Following Business Day
Начало начисления купонов	15.07.2021
Периодичность выплаты купона	2 раз(а) в год
Цена погашения	100%
Дата погашения	15.07.2031

Денежный поток

#	Окончание купона	Фактическая выплата	Купон, %	Сумма купона, USD	Погашение, USD
Показать предыдущие					
7	15.01.2025	15.01.2025	0,125	0,073592	
8	15.07.2025	15.07.2025	0,125	0,074877	
9	15.01.2026	15.01.2026	0,125	0,075772	
10	15.07.2026	15.07.2026	0,125	0,077879	
11	15.01.2027	15.01.2027	0,125		
12	15.07.2027	15.07.2027	0,125		
13	15.01.2028	18.01.2028	0,125		
Показать следующие					

Статистика торгов по облигации

Облигации: МФО ОнлайнКазФинанс, FRN 15aug2027, KZT (FIGI BBG021ZT6NM2, KZ2C00010916)

Статистика торгов

Методика

Биржа	Дата расчета	Кол-во сделок	Оборот, млн	Оборот 7 дней, млн	Оборот 30 дней, млн	Оборот 90 дней, млн	Кол-во сделок 7 дней	Кол-во сделок 30 дней	Кол-во сделок 90 дней	Средний оборот 7 дней, млн	Средний оборот 30 дней, млн	Средний оборот 90 дней, млн
KASE	16.06.2026	8	0,03	1,21	4,08	21,01	63	265	896	0,24	0,19	0,37

Индексы по корп облигациям Армении

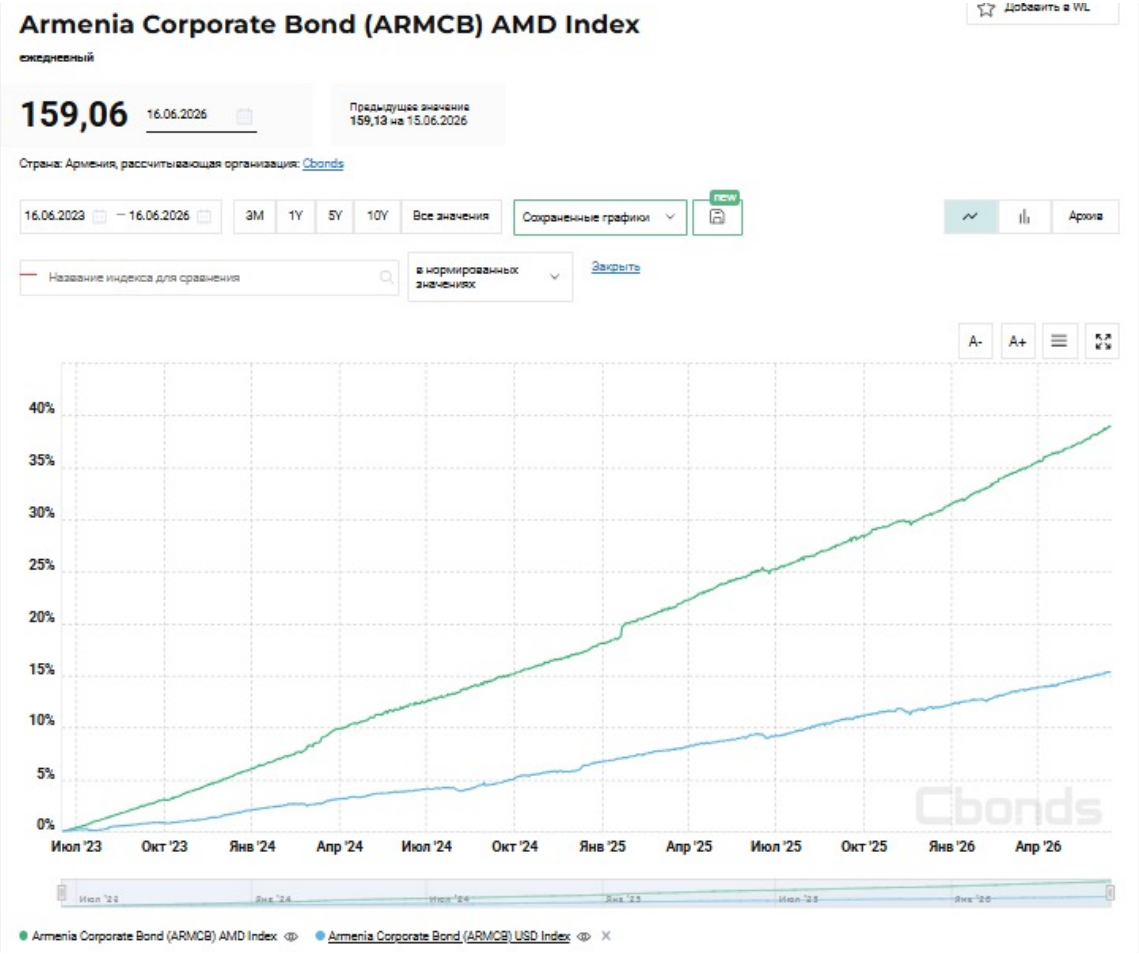

https://cbonds.ru/indexes/ARMCB-AMD/

Индикаторы по денежному рынку СНГ

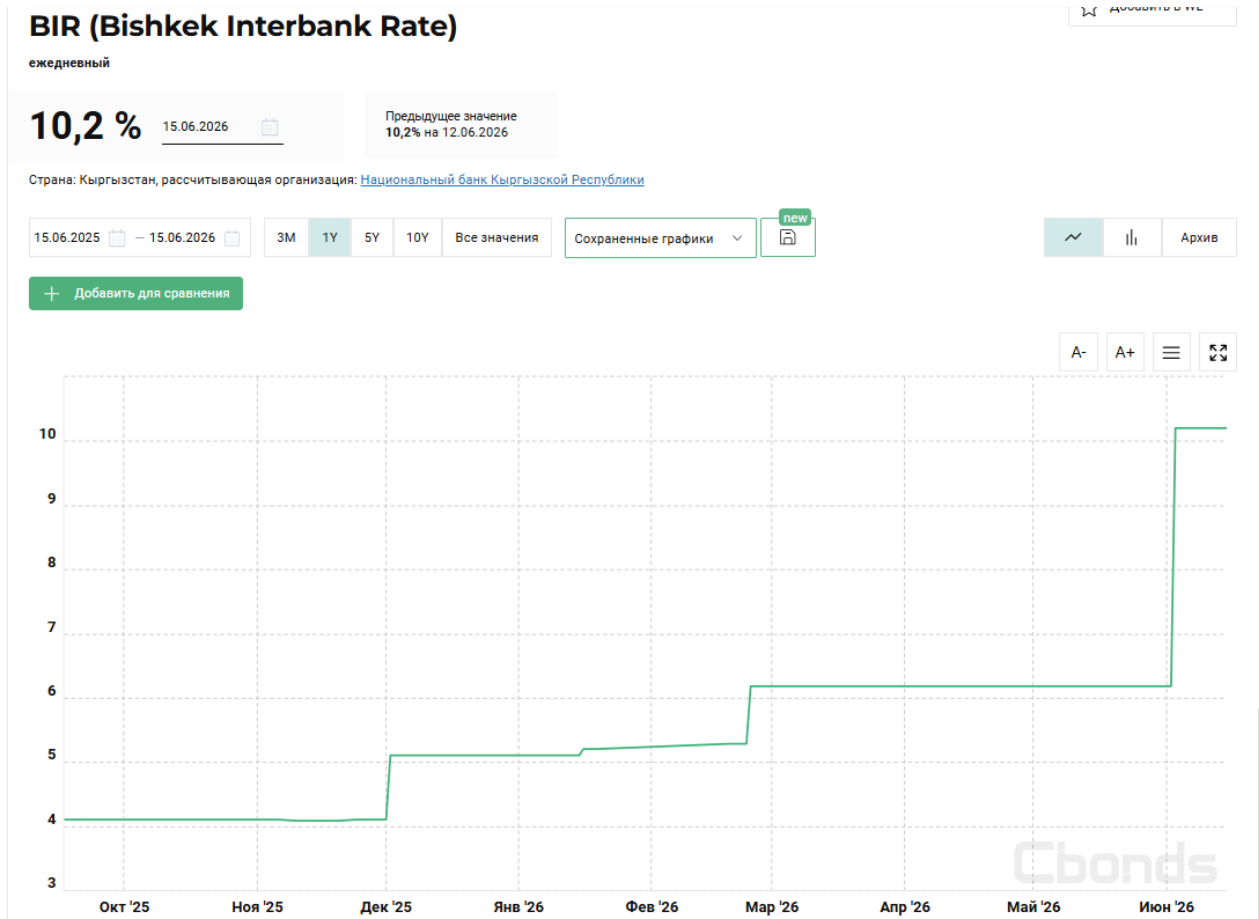

https://cbonds.ru/indexes/224603/

Индикаторы по денежному рынку СНГ

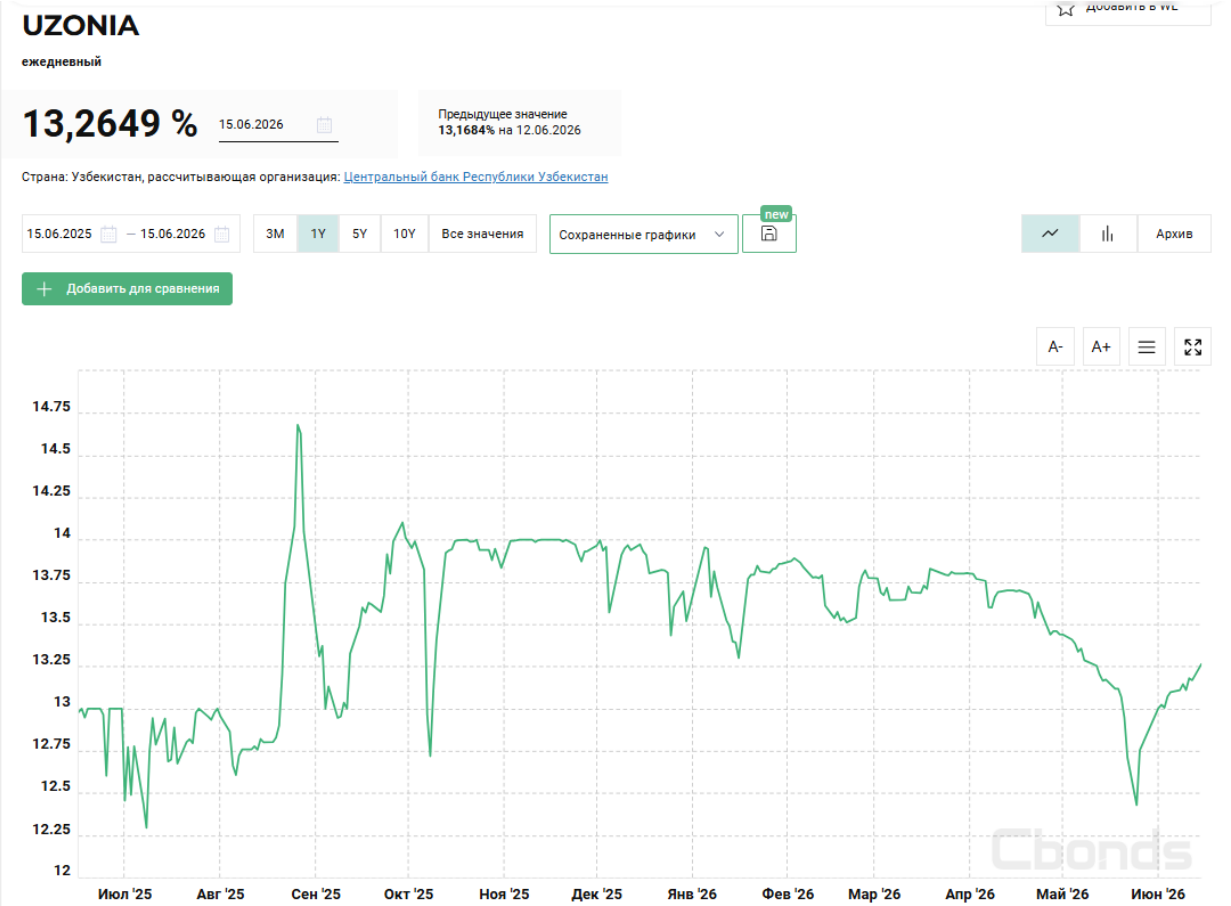

https://cbonds.ru/indexes/224591/

Онлайн котировки нефти и драгоценных металлов

Онлайн-котировки нефти

17.06.2026 10:20:47 UTC+3

	Нефть Brent	Нефть WTI
USD	78,99	75,31

https://cbonds.ru/oil/

Онлайн-котировки драгоценных металлов

17.06.2026 11:18:40 UTC+3

	Золото	Серебро	Палладий	Платина
USD	4 322,51	69,81	1 350,46	1 786,52

https://cbonds.ru/gold/

Watchlist: mutual funds и ETF

ETF & Funds

Источник цены 0/2 | Биржа 0/3 | Тип фонда 0/3 | Провайдер 0/3 | Группа

Добавить | 18.06.2026 | Скачать в Excel | Показать все столбцы | Передвинуть столбцы

Фонд 3 / 250	Количество	Цена	Оценочная стоимость	Валюта	Дата	Биржа	Тип фонда	Провайдер	Изм за д
В обращении									
Вне групп									
VanEck Emerging Markets High Yield Bond ETF		20,14		USD	17.06.2026	NYSE Arca	Exchange Traded Funds (ETF)	VanEck	-0,44
ИПИФ «Halyk-Валютный»		1 134,01		USD	15.06.2026	СЧА на акцию	Mutual Funds (MF)	Halyk Finance	
Ликвидность	19 900 000	2,02	40 120 390	RUB	17.06.2026	Московская биржа Т+	Биржевые ПИФ (БПИФ)	ВИМ Инвестиции	0,03

https://cbonds.ru/watchlist/

Прогнозы (https://cbonds.ru/consensus_forecasts/)

	Кв. 2 2026	Кв. 3 2026	Кв. 4 2026	Кв. 1 2027	Кв. 2 2027	Кв. 4 2027
USD/RUB	74	78	82	83.5	85.5	90
EUR/RUB	86.48	90	96	98.88	99.67	103.81
EUR/USD	1.16	1.17	1.18	1.19	1.18	1.19
USD/CNY	6.8	6.8	6.78	6.75	6.75	6.83
GBP/USD	1.34	1.34	1.35	1.35	1.33	1.36
USD/ARS	1 435.93	1 500	1 569.99	1 532.31	1 613.89	1 836.54
USD/BRL	5.08	5.24	5.14	5.2	5.33	5.18
USD/CAD	1.38	1.37	1.35	1.35	1.34	1.32
AUD/USD	0.71	0.72	0.73	0.73	0.74	0.74
USD/JPY	159	158	155	154	154	153
USD/SEK	9.39	9.28	9.15	9.02	8.89	8.67
USD/KRW	1 465	1 460	1 450	1 435	1 415	1 528.27
USD/MXN	17.5	17.5	17.8	17.7	17.8	18
USD/SGD	1.28	1.27	1.27	1.26	1.26	1.28
USD/CHF	0.79	0.78	0.78	0.78	0.79	0.79
USD/CNH	6.81	6.8	6.78	6.76	6.75	6.64
CNY/RUB	10.95	11.5	12.2	12.6	12.5	13.25
INR/RUB	0.77	0.81	0.88	0.87	0.89	0.94
TRY/RUB	1.65	1.55	1.5	2.12	2.07	2.06
USD/INR	95.35	95.55	95.64	95.9	96.5	98.92
USD/TRY	46.43	48.47	50.61	52.66	54.72	59
USD/KZT	488.42	489.23	504.1	488.43	485.66	498
RUB/KZT	6.87	7.37	7.25	7.94	8.17	8.49
USD/UZS	12 035.42	12 035.42	12 039.05	12 080.05	12 500	12 900

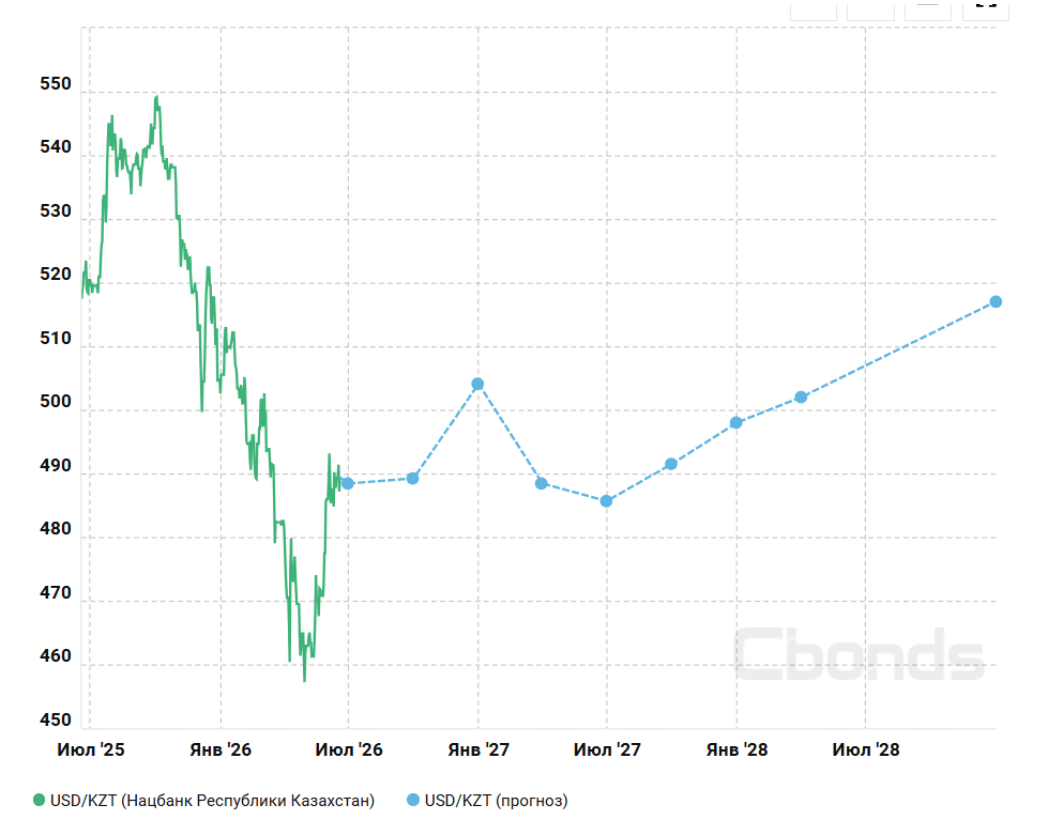

Портфельная аналитика на Cbonds

Казахстан

13 363 524,11 KZT

Свернуть график

31.12.2025 — 18.06.2026 | YTD | 1M | 3M | 6M | 1Y | Все

Доход (доходность): +467 908,90 KZT
Доходность: +3,90% MWR; +3,90% TTWR

Позиции | Сделки | Неторговые операции | Загрузить из файла | Экспорт

Валюты 1 018 207,37 KZT 7,62%

Показать все столбцы | Передвинуть столбцы

Валюта	Количество	Оценка стоимости в валюте портфеля	Доля позиции
USD	1 299,21	635 820,98 KZT	4,76%
KZT	138 897,97	138 897,97 KZT	1,04%
AED	1 827,2	243 489,02 KZT	1,82%

Облигации 11 961 592,66 KZT 89,51%

Показать все столбцы | Передвинуть столбцы

средняя доходность: 13,67%, средняя дюрация: 1,08 лет

Облигация	Биржа	Количество	Количество по номиналу	Цена	Валюта	Оценка стоимости	Цена приобретения	Оценка стоимости в валюте портфеля	Не
ТСПП Групп, 18% 10jul2028, KZT	Cbonds Estimation	100	100 000,00	94,04545	KZT	97 445,45 KZT	92,4775	97 445,45 KZT	
Jasyl Energy, 12.5% 2may2027, USD	Cbonds Estimation	199	19 900,00	102	USD	20 616,40 USD	100	10 089 460,00 KZT	
МФО Саисс Капитал, 21% 25jun2026, KZT	Cbonds Estimation	100	100 000,00	99,09505	KZT	100 437,05 KZT	103	100 437,05 KZT	
A-Cars, 19.5% 11jul2027, KZT	Cbonds Estimation	126	126 000,00	97,75	KZT	133 880,04 KZT	104,5	133 880,04 KZT	
Кредит Тиме, 20% 20sep2028, KZT	Cbonds Estimation	100	100 000,00	75,65505	KZT	80 544,05 KZT	91,97	80 544,05 KZT	
МФО Jet Finance, 22% 2jul2027, KZT	Cbonds Estimation	100	100 000,00	97,435	KZT	98 413,00 KZT	98,759	98 413,00 KZT	
МФО R-Finance, 22% 8aug2027, KZT	Cbonds Estimation	100	100 000,00	98,19	KZT	98 801,00 KZT	100,3976	98 801,00 KZT	
Капитал Лизинг Груп, 21% 26sep2028, KZT	Cbonds Estimation	1 030	1 030 000,00	97,99375	KZT	1 058 600,53 KZT	97,8454	1 058 600,53 KZT	

Аналитика по портфелю

Топ-10 | Вся структура

Структура по позициям

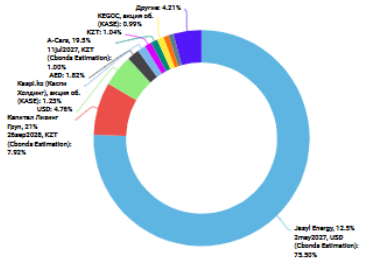

Концентрация по эмитентам

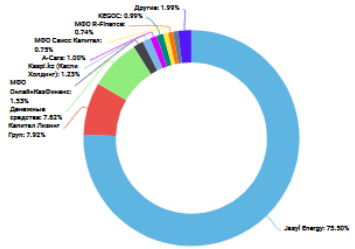

- Jasyl Energy, 12.5% 2may2027, USD (Cbonds Estimation): 75.5%
- Капитал Лизинг Груп, 21% 26sep2028, KZT (Cbonds Estimation): 7.92%
- USD: 4.76%
- AED: 1.82%
- Kaspi.kz (Касси Холдинг), акция об. (KASE): 1.23%
- KZT: 1.04%
- A-Cars, 19.5% 11jul2027, KZT (Cbonds Estimation): 1%
- KEGOC, акция об. (KASE): 0.99%
- МФО ОнлайнКазФинанс, FRN 21nov2028, KZT (Cbonds Estimation): 0.77%
- МФО ОнлайнКазФинанс, 23% 24dec2028, KZT (Cbonds Estimation): 0.76%
- Другие: 4.21%

- Jasyl Energy: 75.5%
- Капитал Лизинг Груп: 7.92%
- Денежные средства: 7.62%
- МФО ОнлайнКазФинанс: 1.53%
- Kaspi.kz (Касси Холдинг): 1.23%
- A-Cars: 1%
- KEGOC: 0.99%
- МФО Саисс Капитал: 0.75%
- МФО R-Finance: 0.74%
- МФО Jet Finance: 0.74%
- Другие: 1.99%

Валютная структура

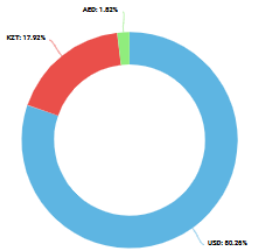

Отраслевая структура

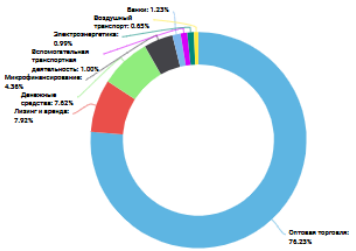

Как работать с данными Cbonds?

- Сайт www.cbonds.ru/www.cbonds.com
- Мобильное приложение Cbonds (обновлено в 2025)
- Excel Add-In
- API & Datafeed решения

API/datafeed решения

- Настройка требуемых данных – получаете только то, что нужно
- Настройка форматов получения (Web-сервис или выгрузка данных: CSV, XLS, XML, JSON)
- Интеграция с ПО разработчиков
- Возможность ретрансляции данных в банковских и брокерских платформах

350+ клиентов и партнеров из 60+ стран

https://cbonds.ru/api/

Спасибо за внимание!

Сергей Лялин
Founder Cbonds,
к.э.н., MBA
serg@cbonds.info